

**2024年3月期
決算補足説明資料**

大研医器株式会社

東証スタンダード
証券コード：7775



□目次

2024年3月期 決算概要

2025年3月期 通期業績予想

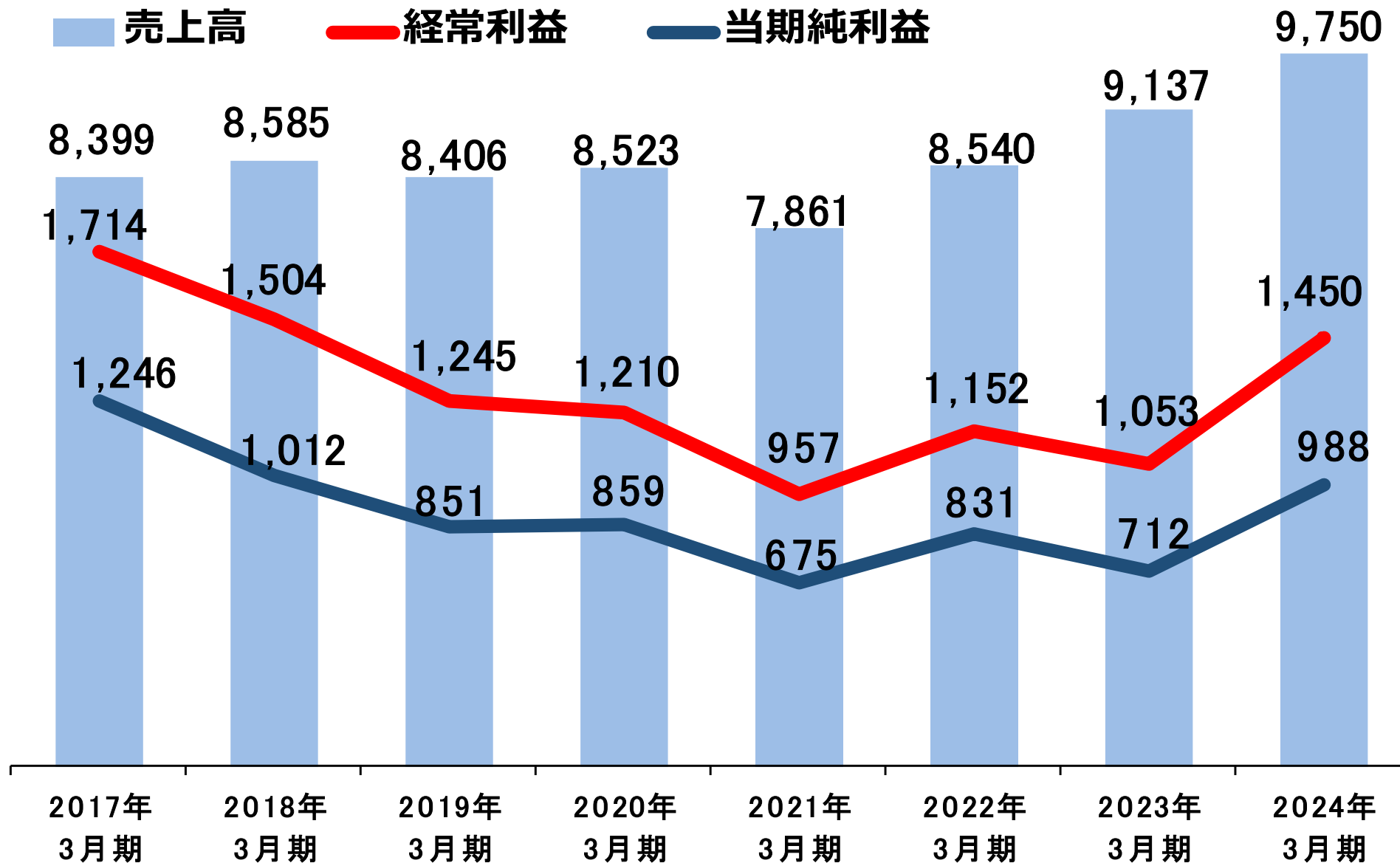
業績の推移

(単位：百万円)

	2023年3月期実績	2024年3月期実績	前期比
売上高	9,137	9,750	+6.7%
売上総利益 (粗利率)	3,530 (38.6%)	3,981 (40.8%)	+12.8%
販売管理費 (販売管理比率)	2,475 (27.1%)	2,539 (26.0%)	+2.6%
営業利益	1,054	1,442	+36.8%
経常利益 (経常利益率)	1,053 (11.5%)	1,450 (14.9%)	+37.6%
当期純利益	712	988	+38.8%
一株当たり配当金	20.0円	21.0円	—

□ 通期業績の推移

(単位：百万円)



□売上構成（セグメント別）の推移

主力製品の堅調な推移とエイミー普及拡大

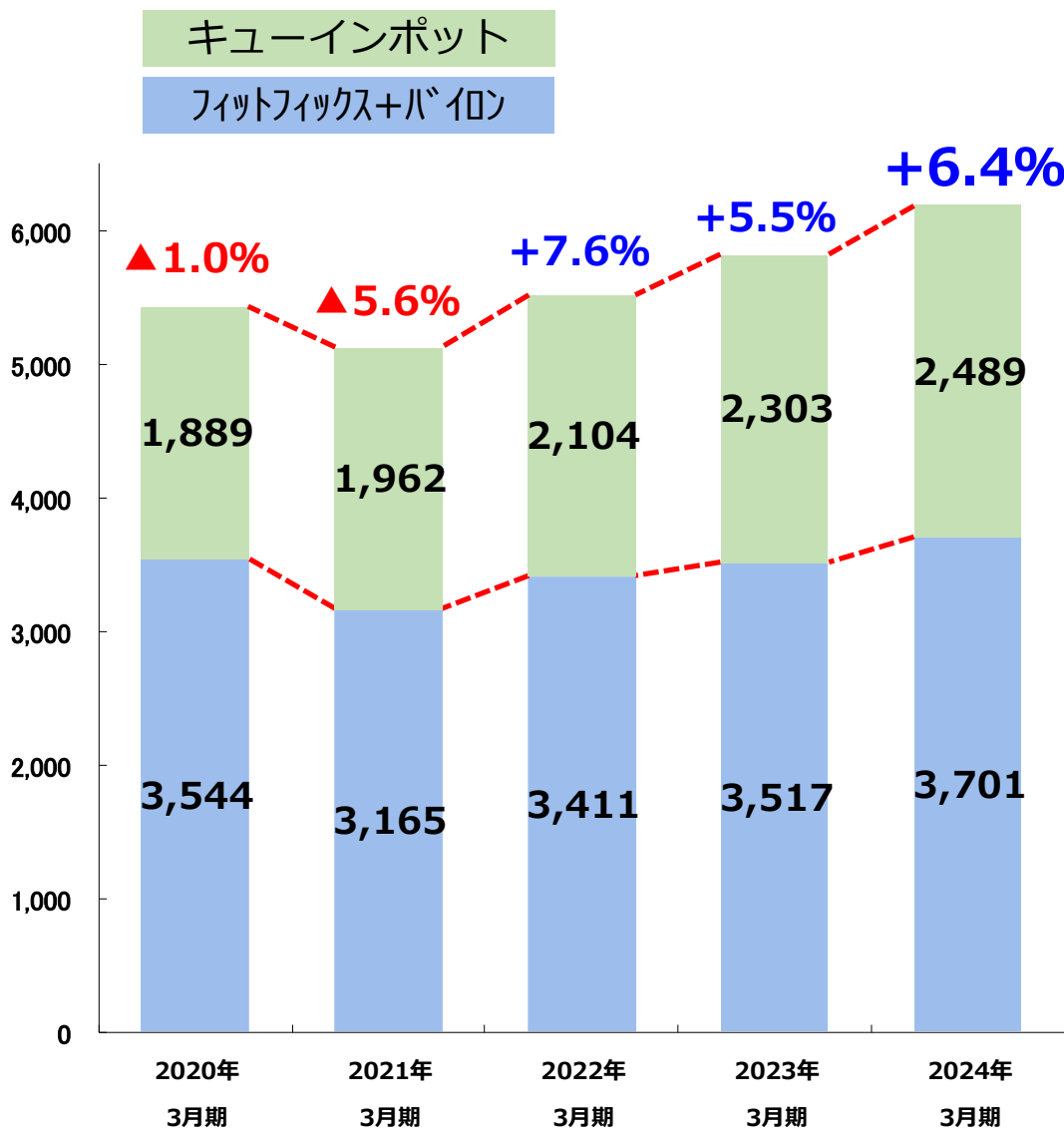
（単位：百万円）

	2023年3月期実績		2024年3月期実績		前期比
	金額	構成比	金額	構成比	
吸引器関連	5,820	63.7%	6,190	63.5%	+6.4%
（キューインポットのみ）	(2,303)	(25.2%)	(2,489)	(25.5%)	(+8.1%)
（フィットフィックス+バイロン）	(3,517)	(38.5%)	(3,701)	(38.0%)	(+5.2%)
注入器関連	2,008	22.0%	2,104	21.6%	+4.8%
（PCAセット+エイミー）	(1,725)	(18.9%)	(1,826)	(18.7%)	(+5.9%)
電動ポンプ関連	248	2.7%	262	2.7%	+5.5%
手洗い設備関連	585	6.4%	678	7.0%	+16.0%
その他	473	5.2%	513	5.2%	+8.3%
合計	9,137	100.0%	9,750	100.0%	+6.7%

<<吸引器関連>>

売上高の推移

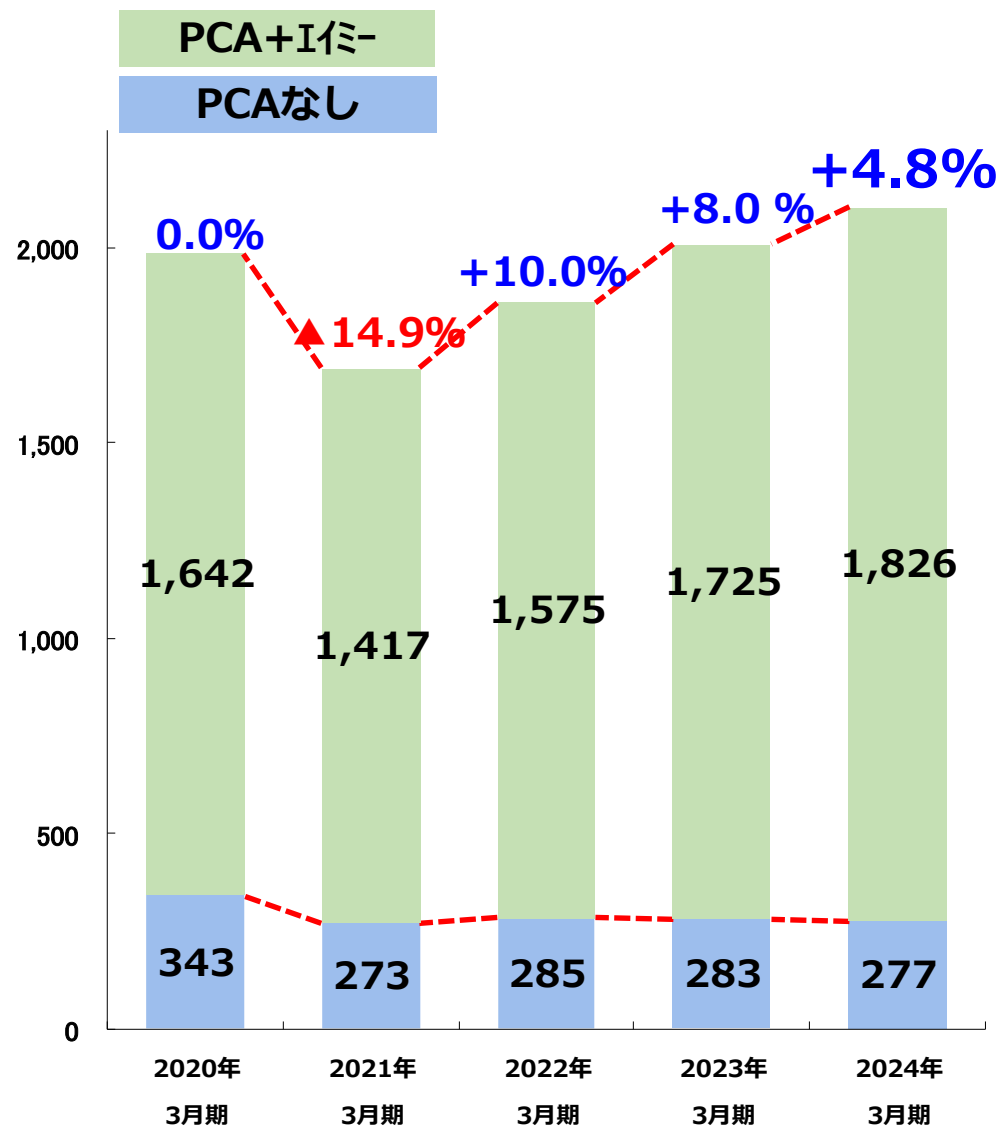
(単位：百万円)



<<注入器関連>>

売上高の推移

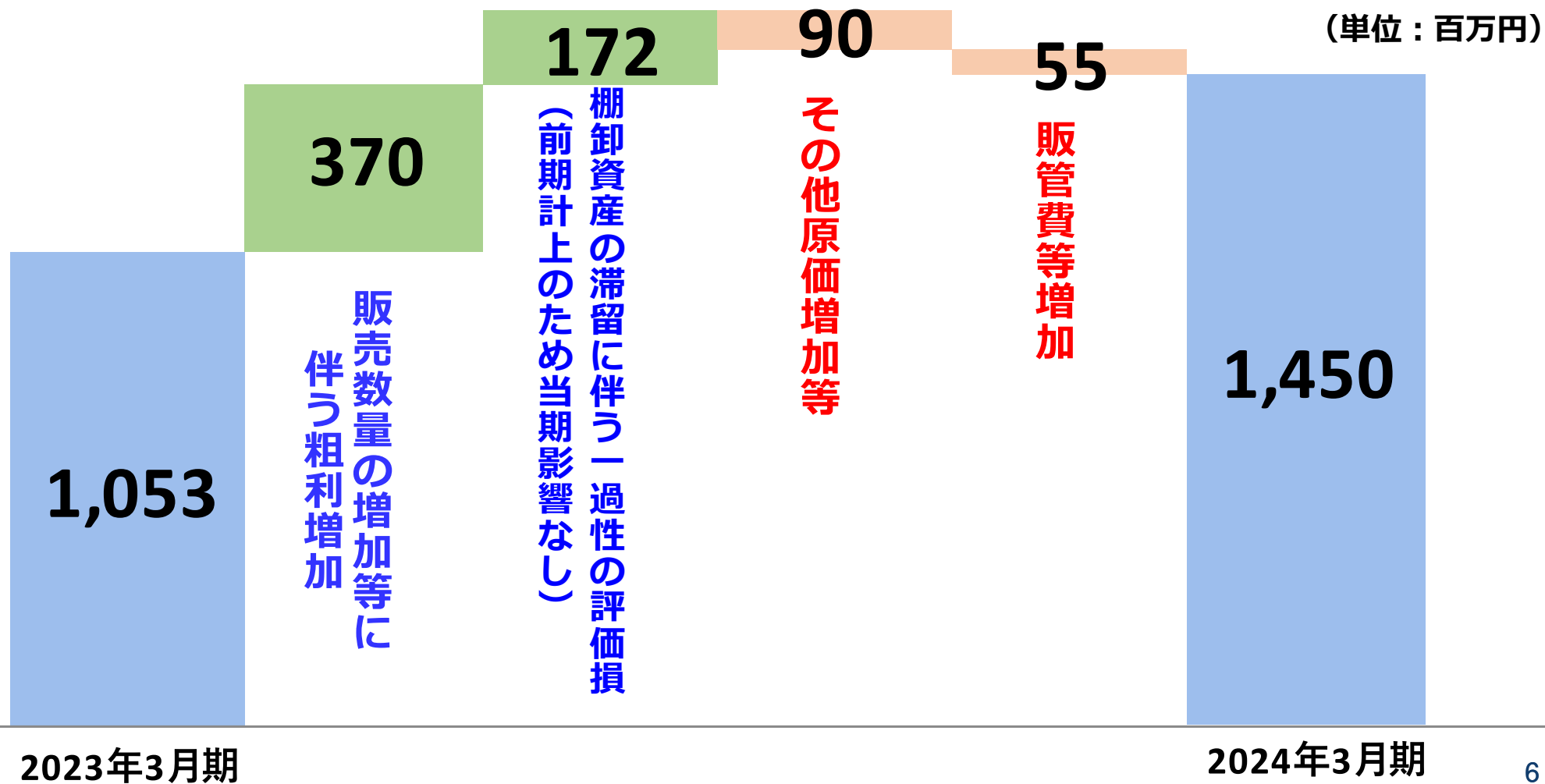
(単位：百万円)



□2024年3月期経常利益差異分析 (前期比)

着実な売上粗利増加

人的投資強化施策も織り込みながらも増益



2024年3月期 通期業績予想

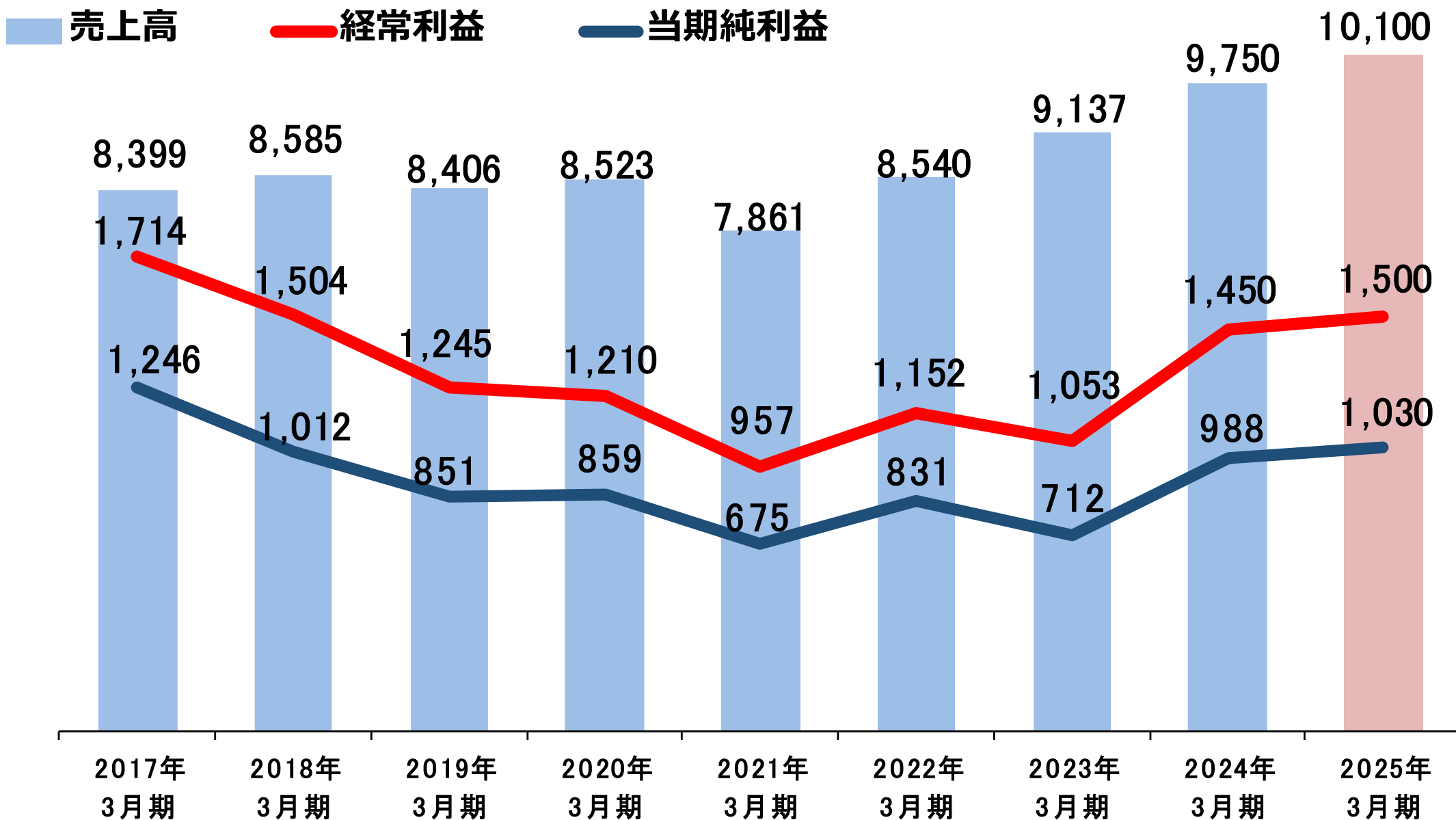
□2025年3月期通期業績予想と配当予想

(単位：百万円)

	2024年3月期 (実績)	2025年3月期 (見通し)	前期比
売上高	9,750	10,100	+3.6%
営業利益	1,442	1,500	+4.0%
経常利益 (経常利益率)	1,450 (14.9%)	1,500 (14.9%)	+3.4%
当期純利益	988	1,030	+4.2%
1株当たり年間配当金	21.0円	22円	—
配当性向	61.0%	61.4%	—

□ 通期業績の推移

(単位：百万円)



□2025年3月期売上構成の見通し

中期戦略製品（キューインポット・エイミー）が売上成長を牽引

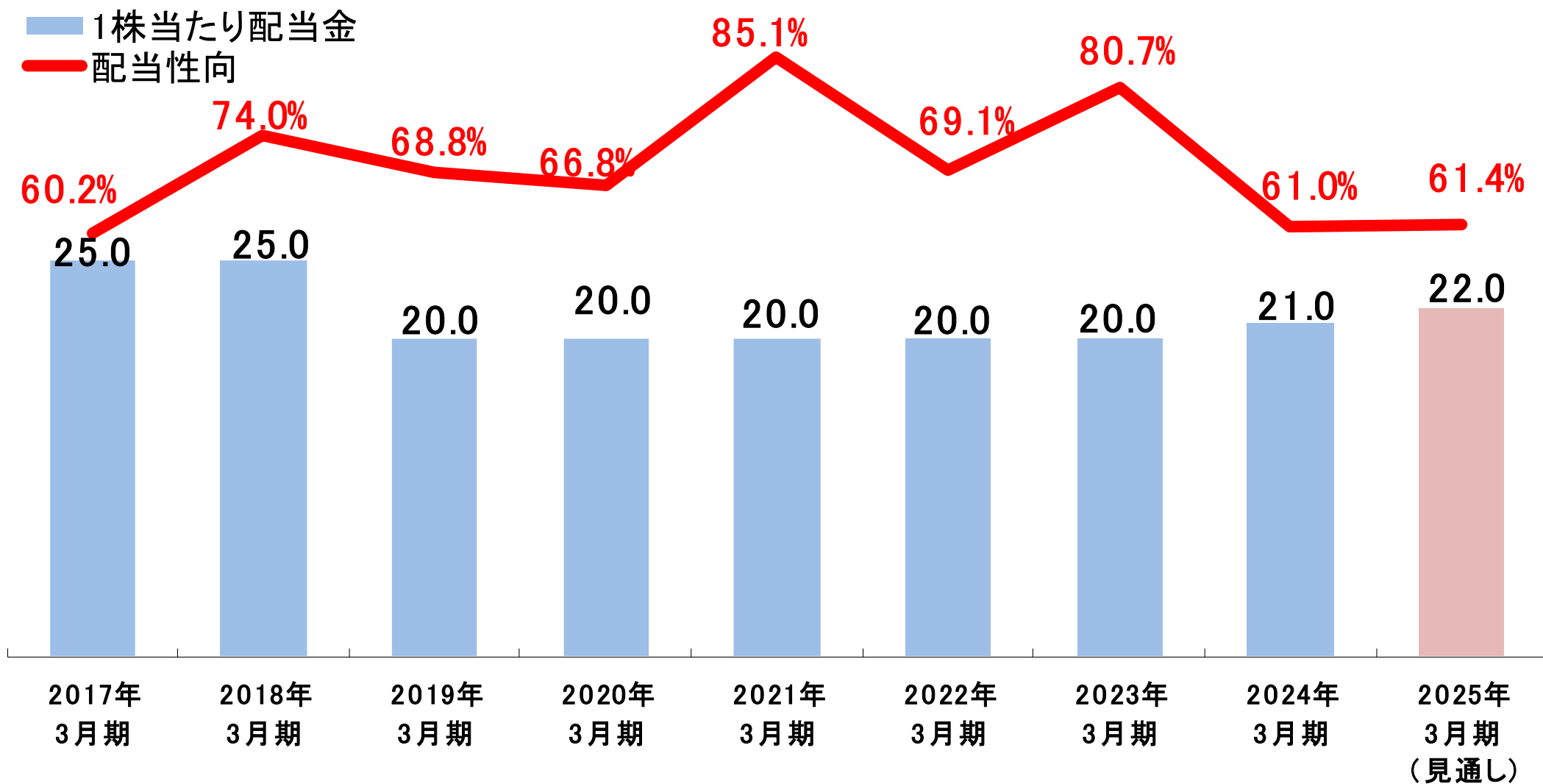
（単位：百万円）

	2024年3月期 (実績)		2025年3月期 (見通し)		前期比
	金額	構成比	金額	構成比	
吸引器関連	6,190	63.5%	6,482	64.2%	+4.7%
（キューインポットのみ）	(2,489)	(25.5%)	(2,788)	(27.6%)	(+12.0%)
（フィットフィックス+バイロン）	(3,701)	(38.0%)	(3,693)	(36.6%)	(▲0.2%)
注入器関連	2,104	21.6%	2,260	22.4%	+7.4%
（PCAセット+エイミー）	(1,826)	(18.7%)	(1,954)	(19.3%)	(+7.0%)
電動ポンプ関連	262	2.7%	258	2.6%	▲1.7%
手洗い設備関連	678	7.0%	639	6.3%	▲5.7%
その他	513	5.2%	459	4.5%	▲10.5%
合計	9,750	100.0%	10,100	100.0%	+3.6%

□配当金の推移

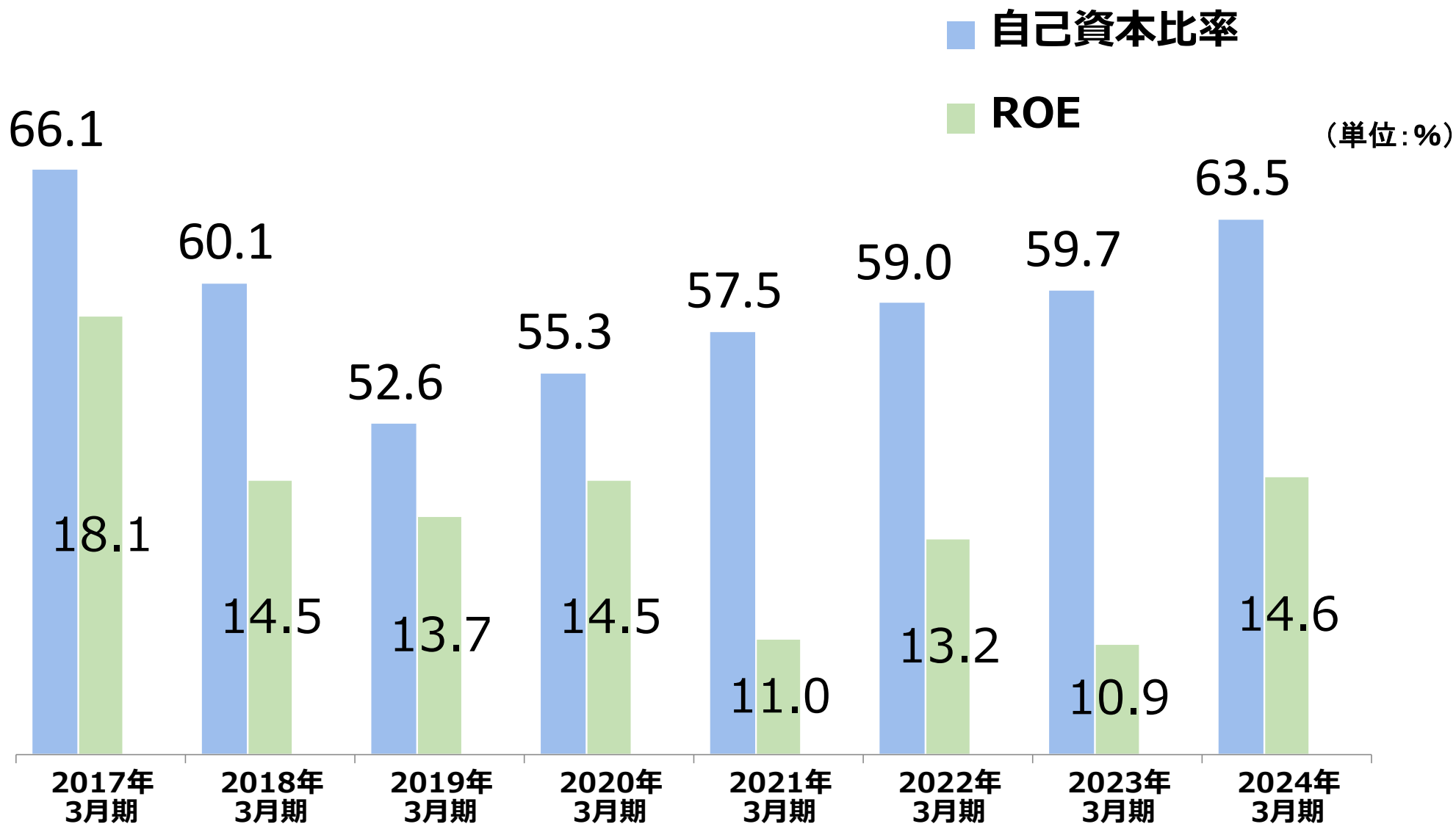
安定的かつ積極的な利益還元

配当性向60%以上の利益還元を実施



□ 経営指標の推移

財務健全性および収益性は比較的高い水準を確保





商品開発研究所(大阪府和泉市)



本資料及びIRに関するお問合せ先
大研医器株式会社 財務経理部

TEL 06-6231-9917

URL <https://www.daiken-iki.co.jp/ir>

本資料における将来の予想等に関する各数値、戦略等は、現時点で入手可能な情報に基づく弊社の判断や仮定によるものであり、リスクおよび不確実性が含まれております。実際の業績等は、様々な要因により予想とは異なる結果となる可能性があります。