

2023年3月期
決算補足説明資料

大研医器株式会社

東証プライム
証券コード：7775



□目次

2023年3月期 決算概要

2024年3月期 通期業績予想

2023年3月期 決算概要

業績の推移

(単位：百万円)

	2022年3月期実績	2023年3月期実績	前期比
売上高	8,540	9,137	+7.0%
売上総利益 (粗利率)	3,683 (43.1%)	3,530 (38.6%)	▲4.2%
販売管理費 (販管比率)	2,533 (29.7%)	2,475 (27.1%)	▲2.3%
営業利益	1,150	1,054	▲8.4%
経常利益 (経常利益率)	1,152 (13.5%)	1,053 (11.5%)	▲8.6%
当期純利益	831	712	▲14.3%
一株当たり配当金	20.0円	20.0円	—

□売上構成（セグメント別）の推移

主力製品の堅調な推移とエイミー（注入器関連）売上好調

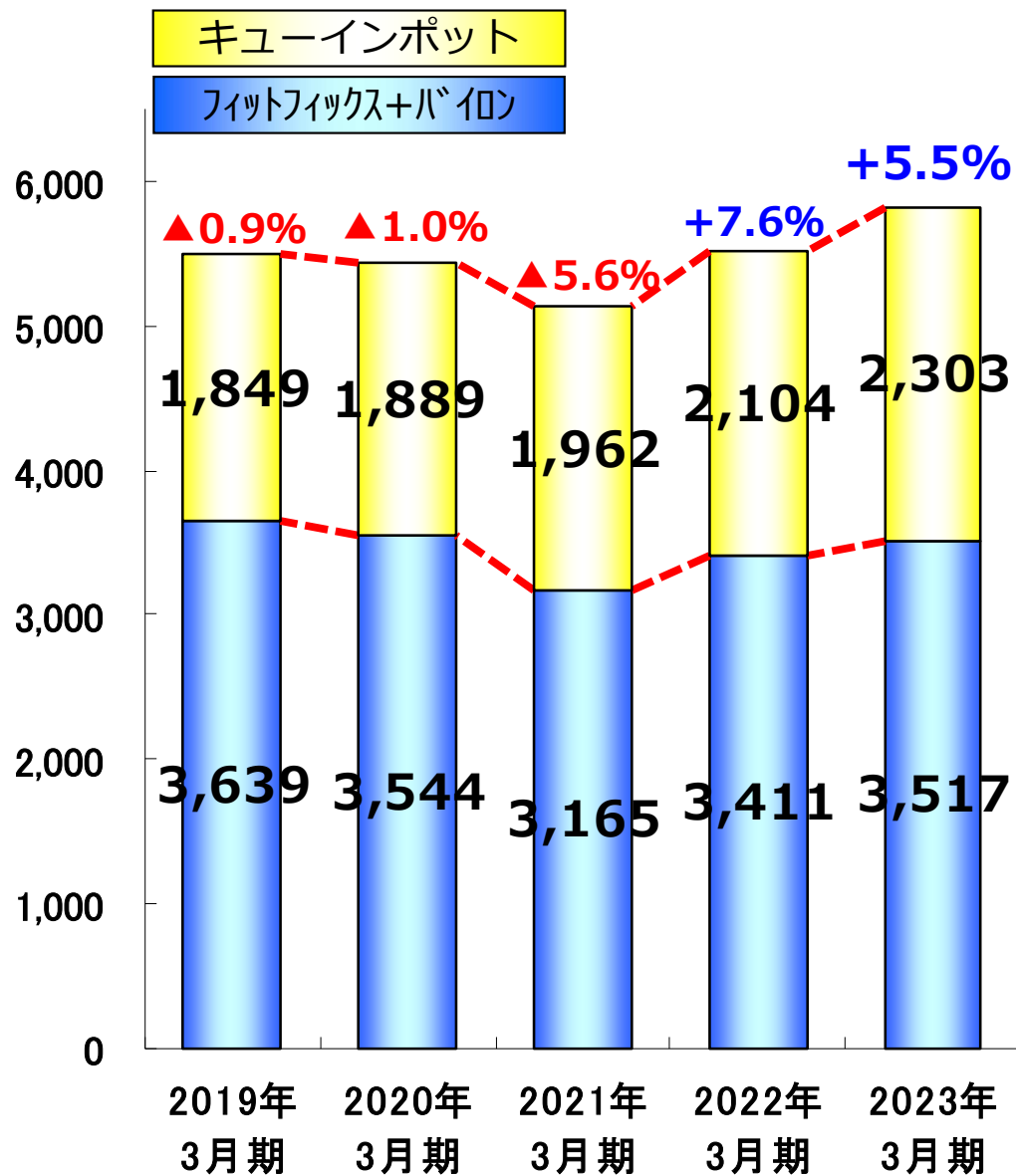
（単位：百万円）

	2022年3月期		2023年3月期		前期比
	金額	構成比	金額	構成比	
吸引器関連	5,515	64.6%	5,820	63.7%	5.5%
（キューインポットのみ）	(2,104)	(24.6%)	(2,303)	(25.2%)	(9.4%)
（フィットフィックス+バイロン）	(3,411)	(39.9%)	(3,517)	(38.5%)	(3.1%)
注入器関連	1,860	21.8%	2,008	22.0%	8.0%
（PCAセット+エイミー）	(1,575)	(18.5%)	(1,725)	(18.9%)	(9.5%)
電動ポンプ関連	210	2.5%	248	2.7%	18.4%
手洗い設備関連	571	6.7%	585	6.4%	2.4%
その他の	382	4.4%	473	5.2%	23.8%
合計	8,540	100.0%	9,137	100.0%	7.0%

《吸引器関連》

売上高の推移

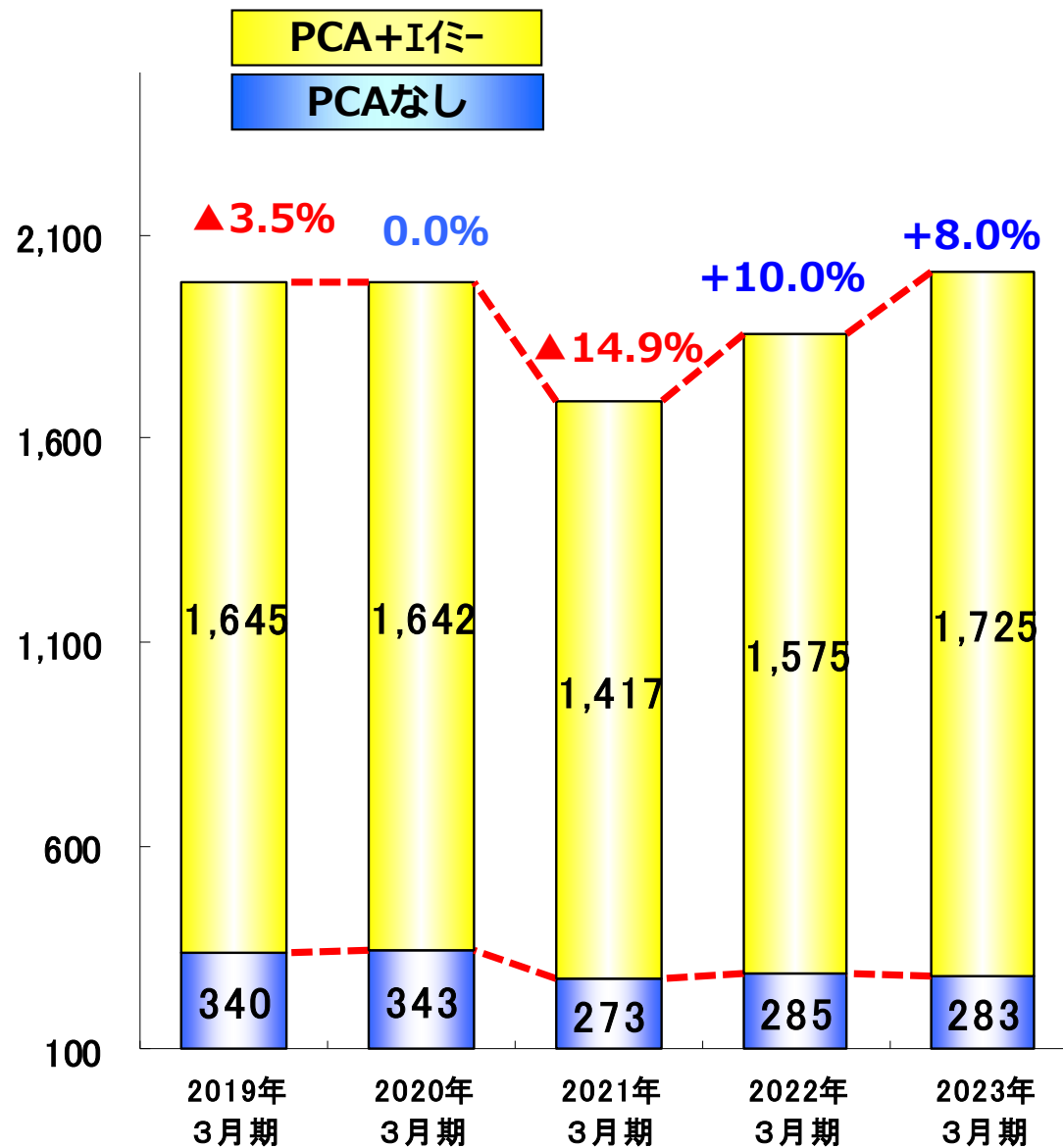
(単位：百万円)



《注入器関連》

売上高の推移

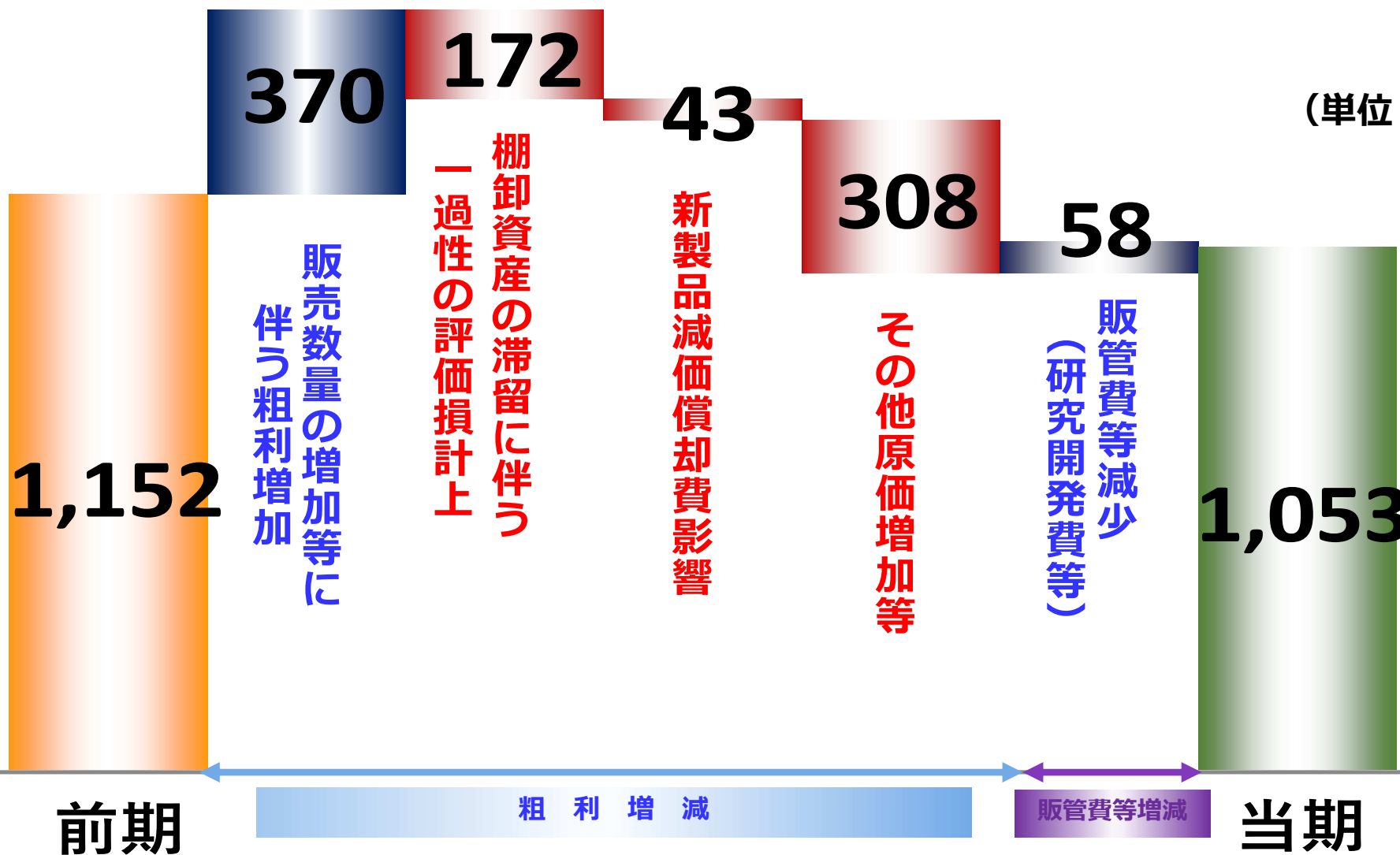
(単位：百万円)



□2023年3月期経常利益差異分析（前期比）

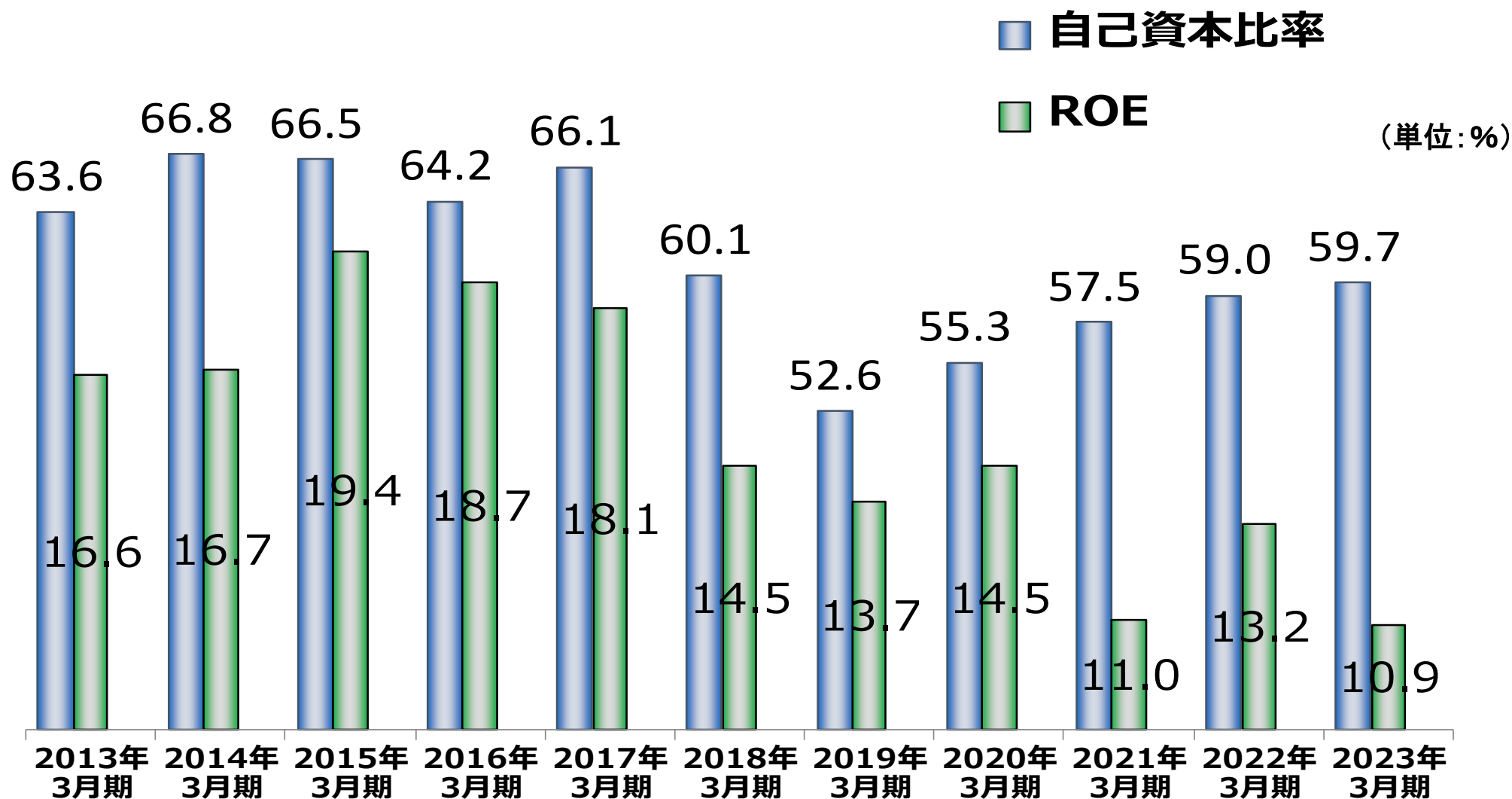
主力製品の堅調な推移と新製品による売上拡大も原価率上昇

(単位：百万円)



□ 経営指標の推移

財務健全性および収益性は比較的高い水準を確保



2024年3月期 通期業績予想

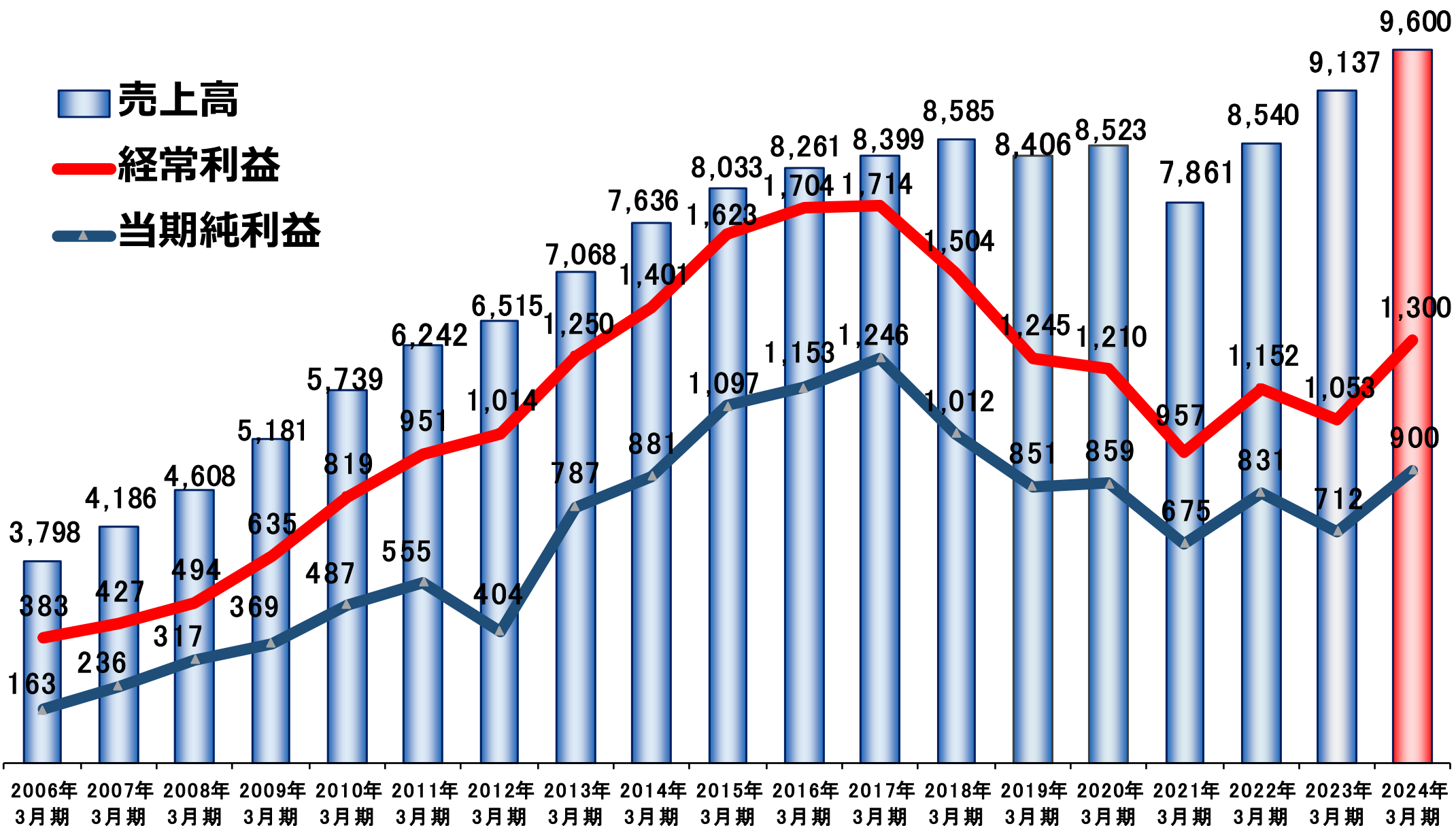
□2024年3月期通期業績予想と配当予想

(単位：百万円)

	2023年3月期 (実績)	2024年3月期 (見通し)	前期比
売上高	9,137	9,600	+5.1%
営業利益	1,054	1,300	+23.3%
経常利益 (経常利益率)	1,053 (11.5%)	1,300 (13.5%)	+23.4%
当期純利益	712	900	+26.4%
1株当たり年間配当金	20.0円	20.0円	—
配当性向	80.7%	63.8%	—

業績の推移

(単位：百万円)



(見通し)

□2024年3月期売上構成の見通し

中期戦略製品（キューインポット・エイミー）の普及拡大に集中

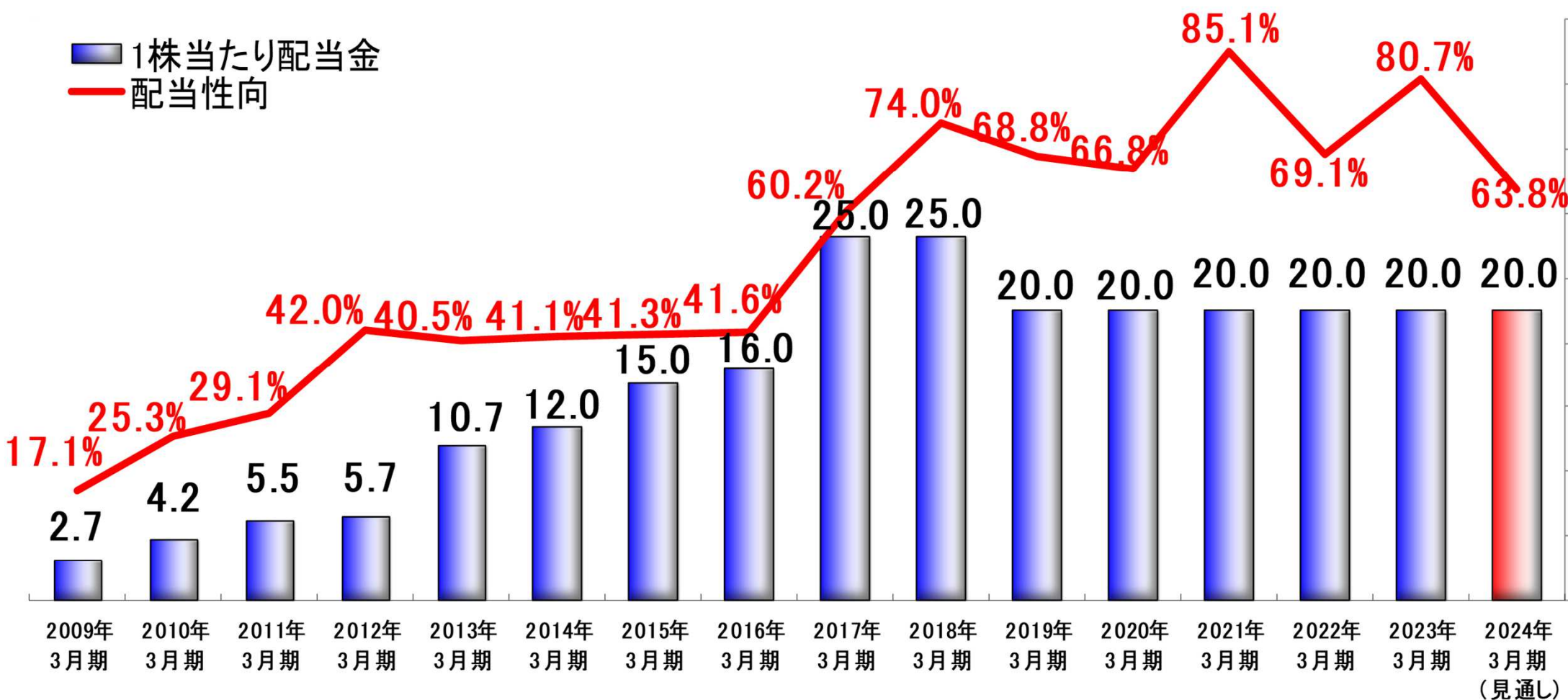
（単位：百万円）

	2023年3月期 （実績）		2024年3月期 （見通し）		前期比
	金額	構成比	金額	構成比	
吸引器関連	5,820	63.7%	6,111	63.7%	5.0%
（キューインポットのみ）	(2,303)	(25.2%)	(2,526)	(26.3%)	(9.7%)
（フィットフィックス+バイロン）	(3,517)	(38.5%)	(3,584)	(37.3%)	(1.9%)
注入器関連	2,008	22.0%	2,124	22.1%	5.8%
（PCAセット+エイミー）	(1,725)	(18.9%)	(1,893)	(19.7%)	(9.8%)
電動ポンプ関連	248	2.7%	317	3.3%	27.6%
手洗い設備関連	585	6.4%	582	6.1%	▲0.4%
その他	473	5.2%	463	4.8%	▲2.1%
合計	9,137	100.0%	9,600	100.0%	5.1%

□配当金の推移

安定的かつ積極的な利益還元

配当性向60%以上の利益還元を実施



※ 当社は株式分割を行っているため1株当たり配当金を調整して表示しております。



商品開発研究所(大阪府和泉市)



本資料及びIRに関するお問合せ先

大研医器株式会社 財務経理部

TEL 06-6231-9917

URL <https://www.daiken-iki.co.jp/ir>

本資料における将来の予想等に関する各数値、戦略等は、現時点で入手可能な情報に基づく弊社の判断や仮定によるものであり、リスクおよび不確実性が含まれております。実際の業績等は、様々な要因により予想とは異なる結果となる可能性があります。