

第45期定時株主総会

大研医器株式会社

2013年6月25日

議事進行について

報告事項および決議事項のご説明がすべて終わりました後に、ご発言を一括してお受けいたします。

議決権を行使することができる総株主数

3,191 名

行使できる議決権の総数

75,116 個

監査役会の監査報告

報告事項

事業環境

欧州の政府債務危機、原油価格高騰の影響
国の医療費抑制政策、海外製品等との競合

当社取り組み

ユーザーと密着した営業活動の推進

品質を確保しながらコスト競争力をもった生産体制の構築

高度先進医療分野への研究開発活動を強化

<主要製品 売上概況>

フィットフィックス関連 売上金額

【単位】百万円 （％は前年対比伸び率）

■ フィットフィックス ■ キューインポット



シリンジェクター関連 売上金額

【単位】百万円 （％は前年対比伸び率）

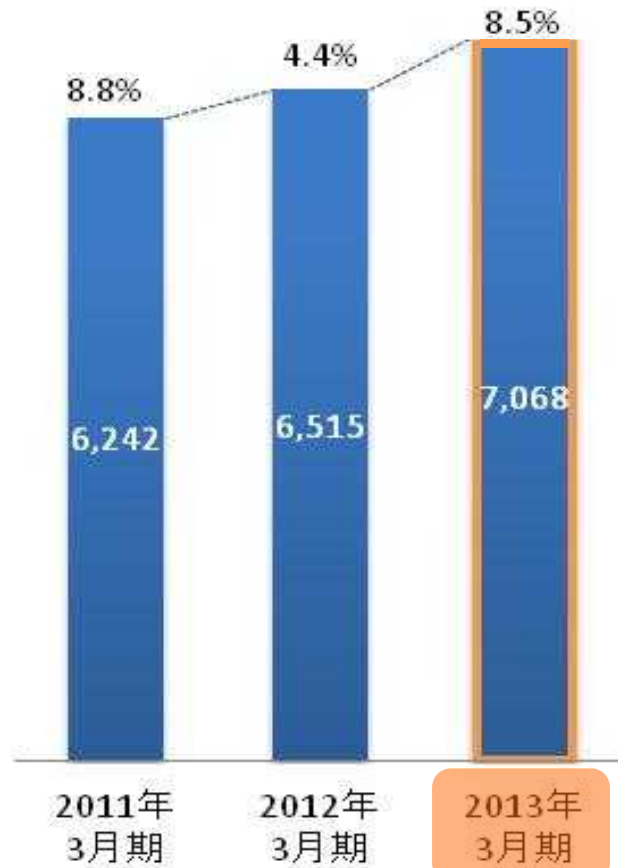
■ PCA付き ■ PCAなし



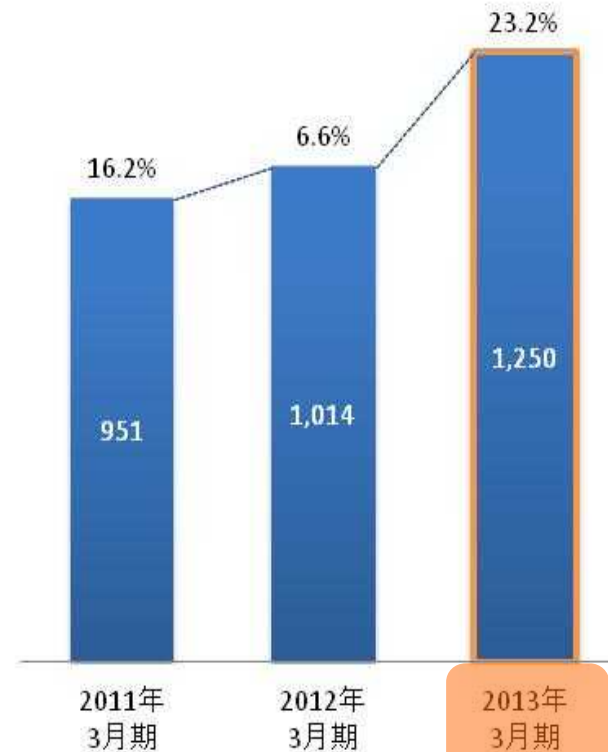
<売上・利益状況>

【単位】百万円
(%は前年対比伸び率)

売上高



経常利益



当期純利益



対処すべき課題

研究部の創設

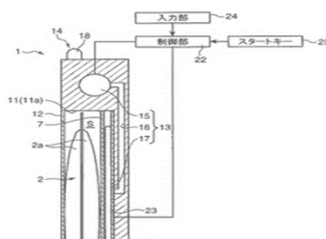
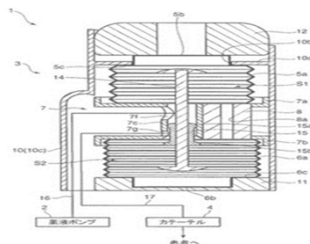
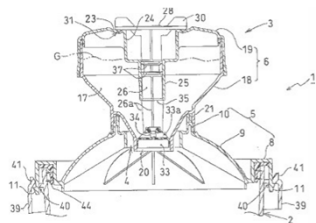


最先端の医療技術を探索 発見



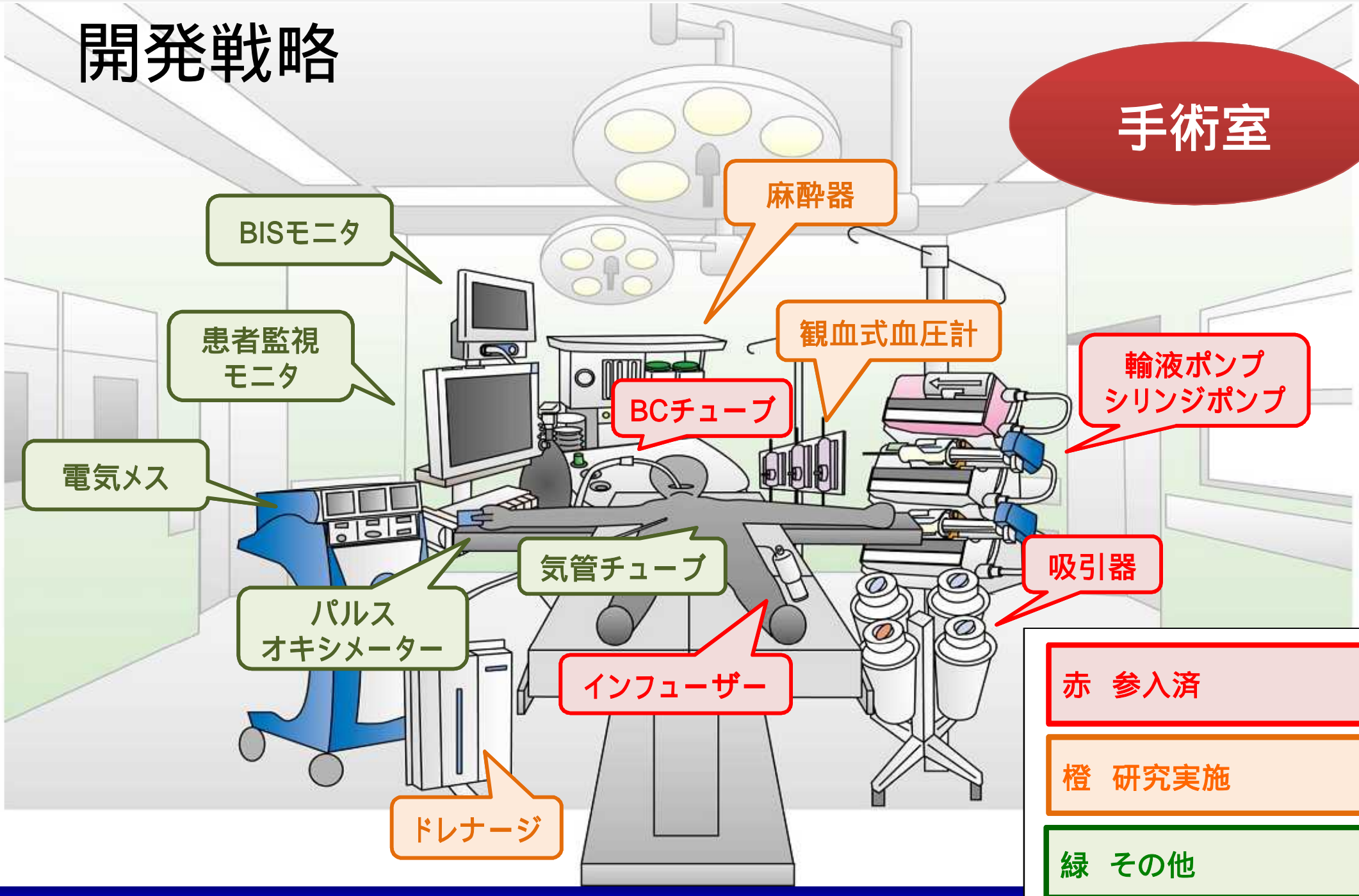
医師と協働の研究チーム

独創的な商品開発を加速!



開発戦略

手術室



優秀な人材の獲得

2013年度新卒入社・出身校リスト(計13名)

出身校	学科	配属
東京大学(大学院)	医学系研究科 国際保健学専攻	品質保証部
京都大学(大学院)	工学研究科 機械理工学専攻	研究部
大阪大学(大学院)	工学研究科 環境エネルギー-工学専攻	研究部
大阪大学(大学院)	工学研究科 環境エネルギー-工学専攻	開発部
大阪大学(大学院)	理学研究科 生物科学専攻	開発部
大阪大学(大学院)	工学研究科 生命先端工学専攻	新市場開発部
大阪大学	工学部 電子エネルギー-工学科	製造部
慶応義塾大学	文学部 人文社会学科	営業部

⋮

その他5名



医師による医学講義

大研医器・特別カリキュラム

基礎医学(病理学・解剖学・・・)

麻酔診療の手順

全身管理と緊急対応

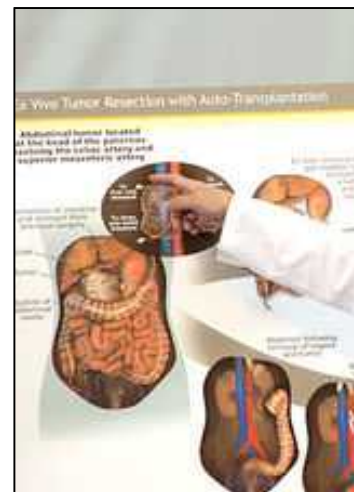
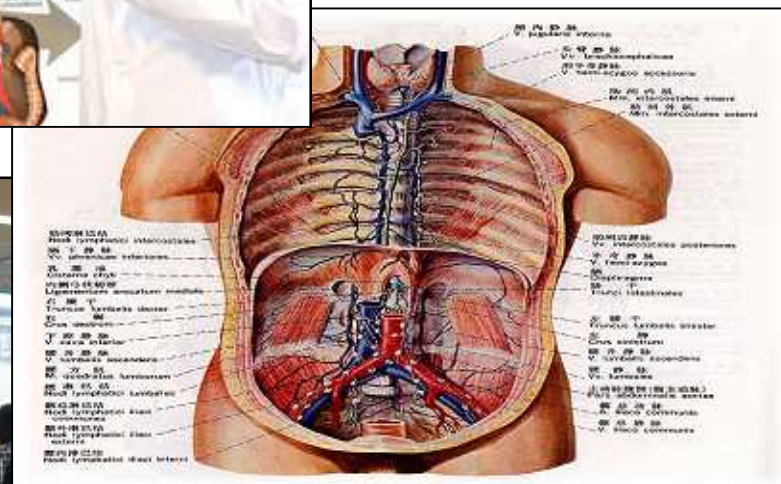
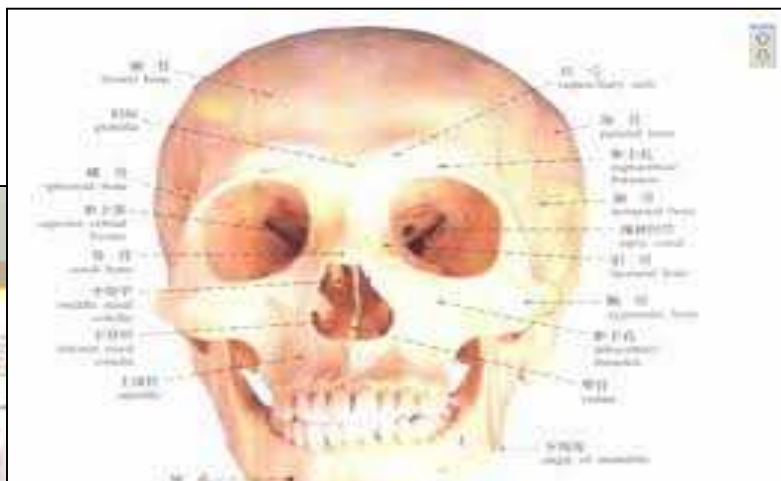
緩和医療と在宅医療

手術場における医療機器の実態

モニタリングの意味と意義

疼痛と鎮痛

-
-
-



会社の体制および方針について

配当実績

	2012年3月期	2013年3月期
1株当たり 配当金	23円	43円
配当性向	42.0%	40.5%

計算書類について

貸借対照表

(単位:百万円)

	2012年 3月期	2013年 3月期	
	金額	金額	増減率
流動資産	5,119	5,387	5.23%
固定資産	2,695	2,576	4.39%
資産合計	7,814	7,964	1.91%
流動負債	2,454	2,274	7.30%
固定負債	960	619	35.46%
負債合計	3,414	2,894	15.22%
純資産合計	4,400	5,069	15.21%
負債純資産合計	7,814	7,964	1.91%

株主資本等変動計算書

(単位:千円)

	株主資本				評価・換算 差額等	新株 予約権	純資産 合計
	資本金	資本剰余金	利益剰余金	自己株式			
前 期 末 残 高	495,875	423,574	3,613,834	135,606	435	2,833	4,400,075
当 事 業 年 度 中 の 変 動 額							
剰 余 金 の 配 当			170,198				170,198
当 期 純 利 益			787,543				787,543
自 己 株 式 の 取 得				20			20
自 己 株 式 の 処 分		23,872		27,370			51,243
株主資本以外の当期中変動額(純額)					920	237	682
当 事 業 年 度 中 の 変 動 額 合 計		23,872	617,345	27,350	920	237	669,251
当 期 末 残 高	495,875	447,447	4,231,180	108,256	484	2,596	5,069,327

(単位:百万円)

	2010年3月期		2011年3月期		2012年3月期		2013年3月期	
	金額	増加率	金額	増加率	金額	増加率	金額	増加率
売上高	5,739	11%	6,242	8.8%	6,515	4.4%	7,068	8.5%
売上総利益	2,812	11%	2,971	5.7%	3,160	6.3%	3,505	10.9%
営業利益	835	18%	974	16.6%	1,014	4.1%	1,260	24.3%
経常利益	819	29%	951	16.2%	1,014	6.6%	1,250	23.2%
当期純利益	487	32%	555	13.9%	404	27.2%	787	94.9%

平成26年3月期業績予想

(単位:百万円)

売上高		営業利益		経常利益		当期純利益	
金額	増加率	金額	増加率	金額	増加率	金額	増加率
7,520	6.4%	1,305	3.5%	1,300	4.0%	825	4.8%

決議事項の概要

議案

取締役5名選任の件

この後の進行方法について

ご発言をお受けいたします

議案採決

議案

取締役5名選任の件

**本日の目的事項は、
全て終了いたしました。**

**ご出席いただき、
ありがとうございました。**