

第44期定時株主総会

大研医器株式会社

2012年6月26日

議事進行について

報告事項および決議事項のご説明がすべて終わりました後に、ご発言を一括してお受けいたします。

議決権を行使することができる総株主数

1,810 名

行使できる議決権の総数

73,991 個

監査役会の監査報告

報告事項

事業環境

欧州の政府債務危機、原油価格高騰の影響
国の医療費抑制政策、海外製品等との競合

当社取り組み

ユーザーと密着した営業活動の推進

品質を確保しながらコスト競争力をもった生産体制の構築

高度先進医療分野への研究開発活動を強化

<主要製品 売上概況>

フィットフィックス関連 売上金額

【単位】百万円 （%は前年対比伸び率）

■ フィットフィックス ■ キューインポット



シリンジェクター関連 売上金額

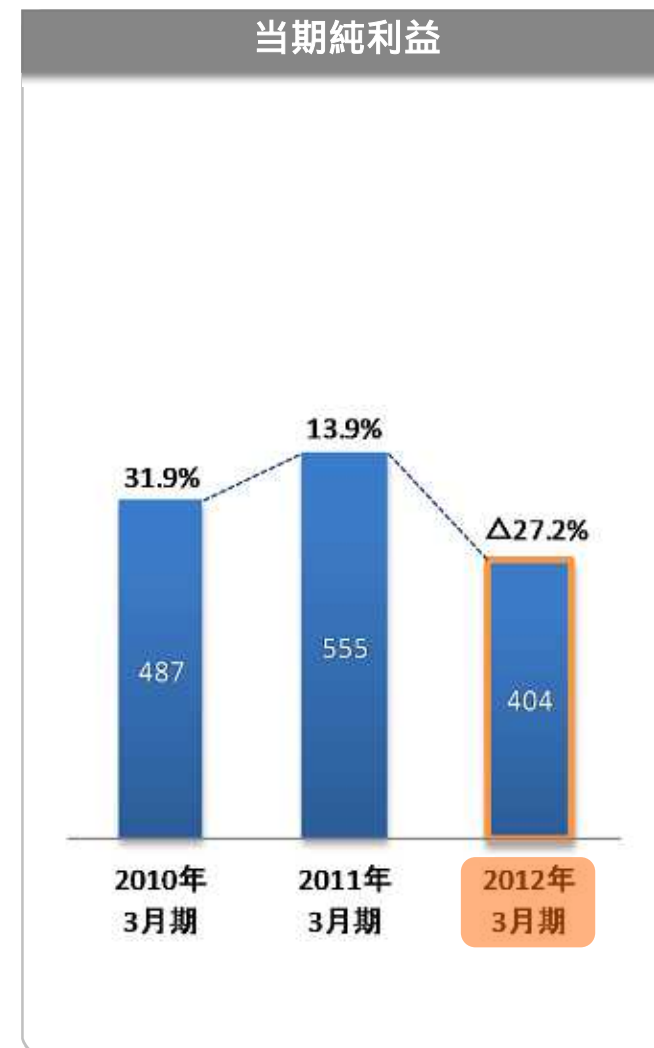
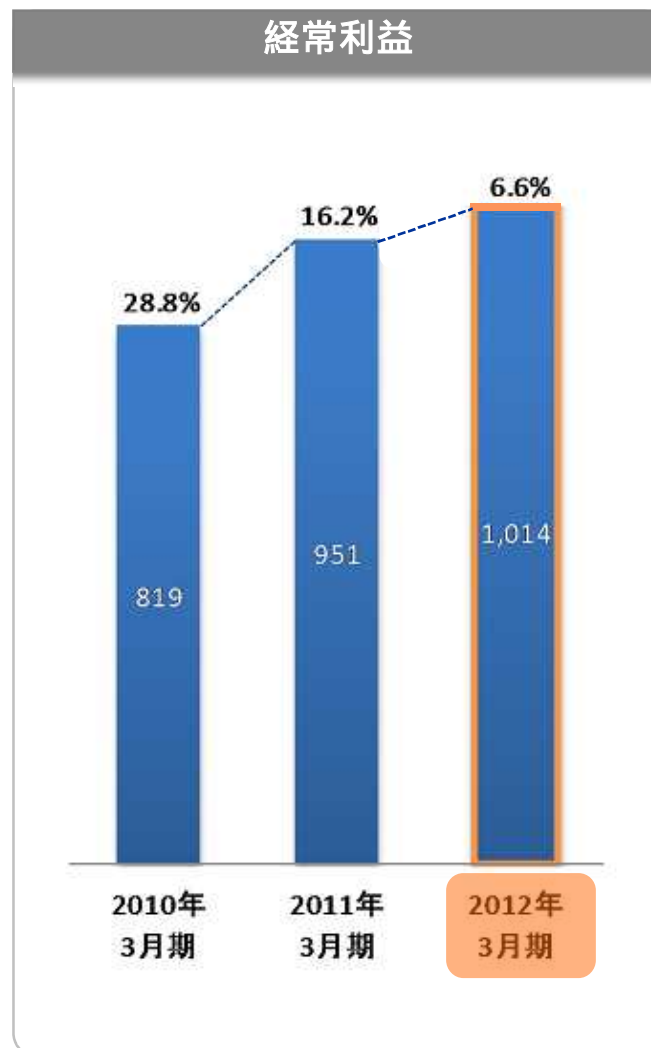
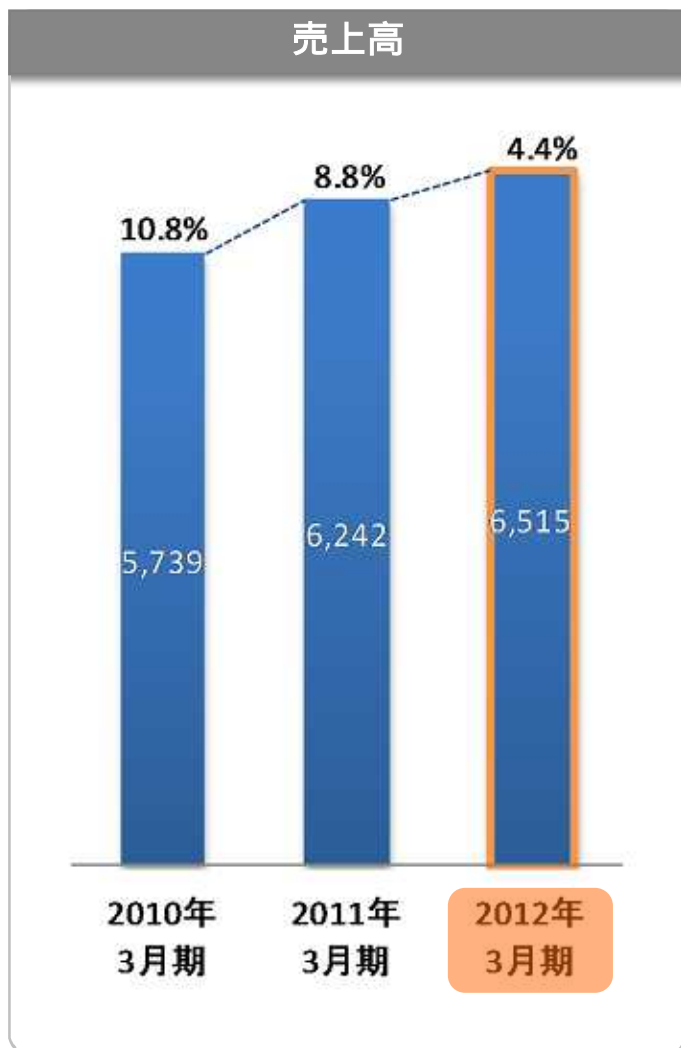
【単位】百万円 （%は前年対比伸び率）

■ PCA付き ■ PCAなし



<売上・利益状況>

【単位】百万円
(%は前年対比伸び率)



対処すべき課題

1. 既存領域及び新領域での**独創的な新商品の開発**

生存率の向上を目指す咽頭冷却装置



使い捨てのカフと外付けの冷却循環装置で構成され、カフを患者ののどに挿入し冷却した液体を循環させることで、血流を通じて脳を素早く冷やします。

進捗状況(平成24年3月期)

- ・臨床試験完了(2011.9)
- ・薬事申請済(2011.10.28)

低侵襲治療用具の企画開発

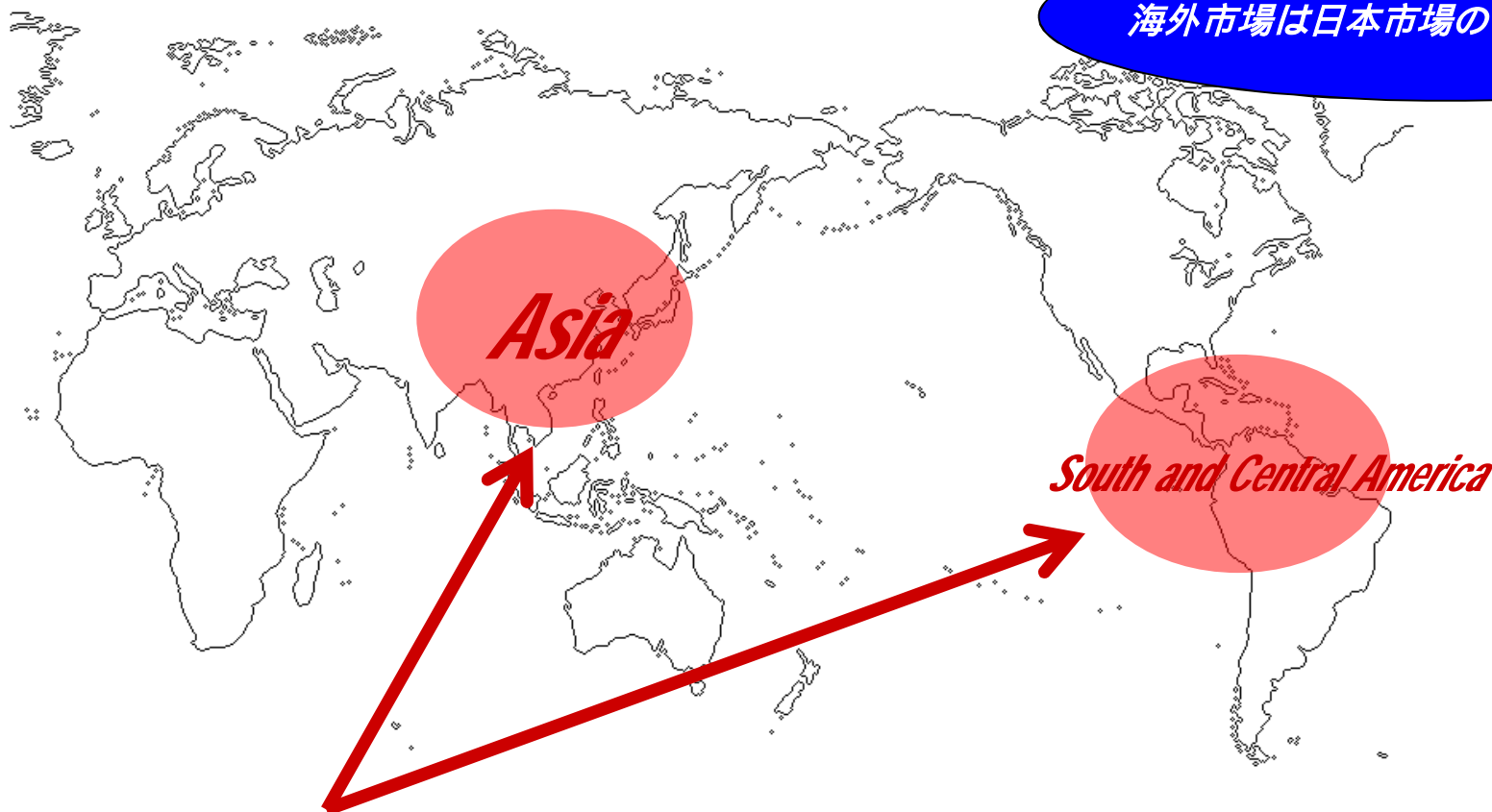
新市場開発部では、現在当社の主力分野である麻酔・感染領域に加えて、さらに新しい事業領域を開拓すべく、低侵襲治療用具の研究開発を行っております。

低侵襲治療とは、手術・検査などに伴う痛みや出血等、からだの負担が少ない医療機器を用いて診断・治療を行うことで、患者様の負担が少なく済み、回復も早くなることから、大変注目されている分野です。



2. 海外販売の拡充

海外市場は日本市場の10倍(約25兆円強)



重点拡販地域(新興国マーケットの急拡大)

3. 優秀な人材の確保、教育の強化

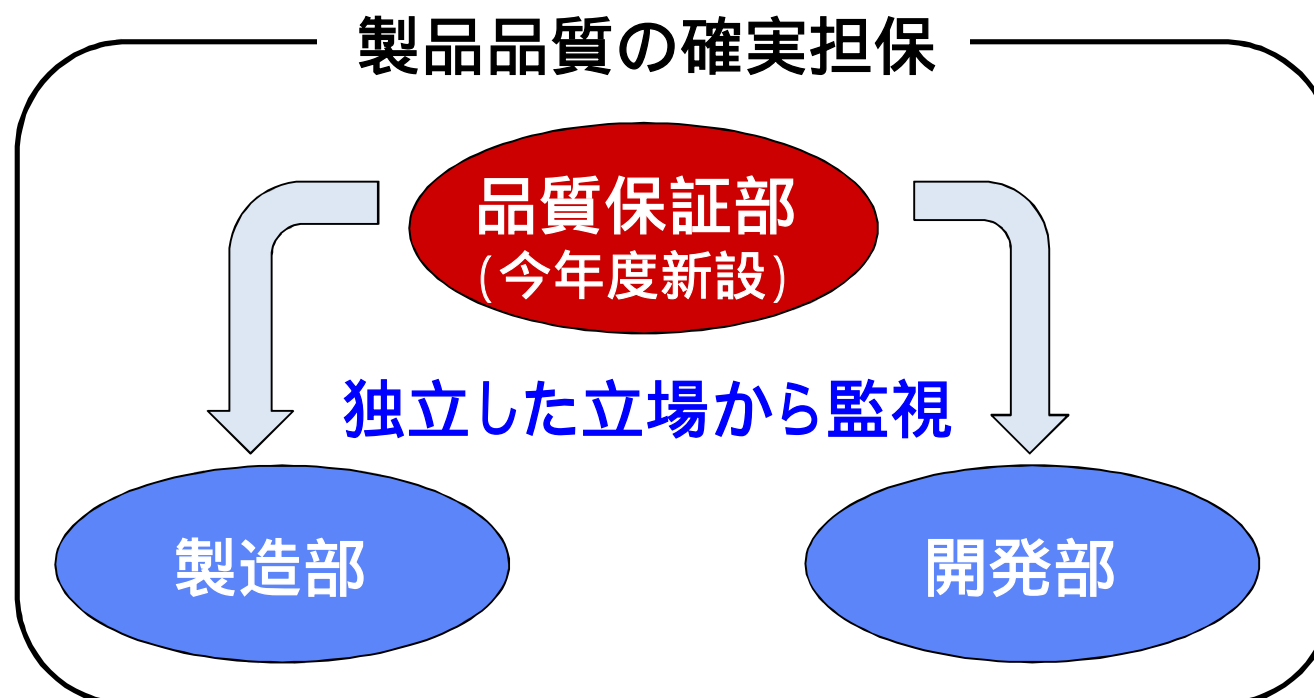
2012年度新卒入社・出身校リスト(計9名)

出身校	学科	配属
東京大学(大学院)	工学系研究科 精密機械工学専攻	製造部
京都大学(大学院)	工学研究科 機械理工学専攻	開発部
大阪大学(大学院)	工学研究科 応用物理学専攻	開発部
早稲田大学(大学院)	創造理工学研究科 総合機械工学専攻	新市場開発部
大阪府立大学(大学院)	工学研究科 機械系専攻	開発部
関西学院大学	法学部 法律学科	営業部
同志社大学	政策学部 政策学科	営業部
早稲田大学	人間科学部 環境科学科	営業部
早稲田大学	文学部 文学科	営業部



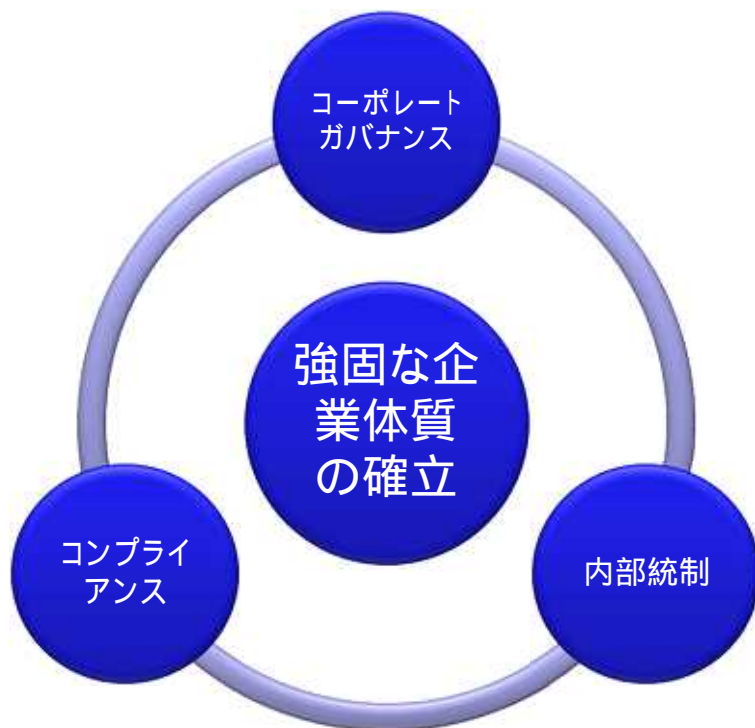
4. 品質保証体制の充実

製品の保守、点検や修理をはじめ、お客様からのご要望に対して十分に応えられるように、品質保証体制の充実を図り、顧客満足度の向上に取り組みます。



5. 強固な企業体質の確立

当社は、コーポレートガバナンス、コンプライアンス、内部統制等の強化を図り、強固な企業体質の確立に向けて取り組みます。



コーポレートガバナンスに関する基本的な考え方

- 経営の透明性と公正性の確保
- 不正及び不測事項の未然防止
- 内部統制管理及び監査体制の強化
- コンプライアンス及びリスクマネジメント体制の構築・推進
- 情報開示の充実
- 株主にとっての企業価値の最大化

会社の体制および方針について

配当実績

	2011年3月期	2012年3月期	2013年3月期 (予想)
1株当たり 配当金	22円	23円	37円
配当性向	29.1%	42.0%	40.5%

計算書類について

貸借対照表

(単位:百万円)

	2011年 3月期	2012年 3月期	
	金額	金額	増減率
流動資産	4,847	5,119	5.60%
固定資産	3,013	2,695	10.58%
資産合計	7,861	7,814	0.60%
流動負債	2,424	2,454	1.20%
固定負債	1,287	960	25.38%
負債合計	3,712	3,414	8.02%
純資産合計	4,149	4,400	6.03%
負債純資産合計	7,861	7,814	0.60%

株主資本等変動計算書



(単位:千円)

	株主資本				評価・換算 差額等	新株 予約権	純資産 合計
	資本金	資本剰余金	利益剰余金	自己株式			
前 期 末 残 高	495,875	422,549	3,371,976	141,604	382	1,326	4,149,739
当 事 業 年 度 中 の 変 動 額							
剰 余 金 の 配 当			162,249				162,249
当 期 純 利 益			404,108				404,108
自 己 株 式 の 取 得				51			51
自 己 株 式 の 処 分		1,025		6,050			7,075
株主資本以外の当期中変動額(純額)					52	1,506	1,454
当 事 業 年 度 中 の 変 動 額 合 計		1,025	241,858	5,998	52	1,506	250,336
当 期 末 残 高	495,875	423,574	3,613,834	135,606	435	2,833	4,400,075

損益計算書

(単位:百万円)

	2009年3月期		2010年3月期		2011年3月期		2012年3月期	
	金額	増加率	金額	増加率	金額	増加率	金額	増加率
売上高	5,181	12%	5,739	11%	6,242	8.8%	6,515	4.4%
売上総利益	2,535	12%	2,812	11%	2,971	5.7%	3,160	6.3%
営業利益	707	34%	835	18%	974	16.6%	1,014	4.1%
経常利益	635	29%	819	29%	951	16.2%	1,014	6.6%
当期純利益	369	16%	487	32%	555	13.9%	404	27.2%

平成25年3月期の業績予想

平成25年3月期業績予想

(単位:百万円)

売上高		営業利益		経常利益		当期純利益	
金額	増加率	金額	増加率	金額	増加率	金額	増加率
7,100	9%	1,136	12%	1,100	8.4%	675	67.2%

決議事項の概要

第1号議案

定款一部変更の件

第2号議案

取締役7名選任の件

第3号議案

監査役3名選任の件

この後の進行方法について

ご発言をお受けいたします

議案採決

第1号議案

定款一部変更の件

第2号議案

取締役7名選任の件

第3号議案

監査役3名選任の件

**本日の目的事項は、
全て終了いたしました。**

**ご出席いただき、
ありがとうございました。**